



MUNICIPIO DE GARCÍA, NUEVO LEÓN

NOVIEMBRE 2019

**DIRECCIÓN DE PROTECCIÓN CIVIL  
DE LA SECRETARIA DEL AYUNTAMIENTO  
ESTADÍSTICAS  
CONTINGENCIAS GEOLÓGICAS**

| <b>II.1.-<br/>GEOLÓGICAS</b> |                       | <b>NOVIEMBRE</b> |
|------------------------------|-----------------------|------------------|
| 1                            | Derrumbes             | 0                |
| 2                            | Deslaves              | 0                |
| 3                            | Hundimiento Regional  | 0                |
| 4                            | Operativos Especiales | 0                |
| 5                            | Sismos                | 0                |
| <b>TOTAL.-</b>               |                       | <b>0</b>         |



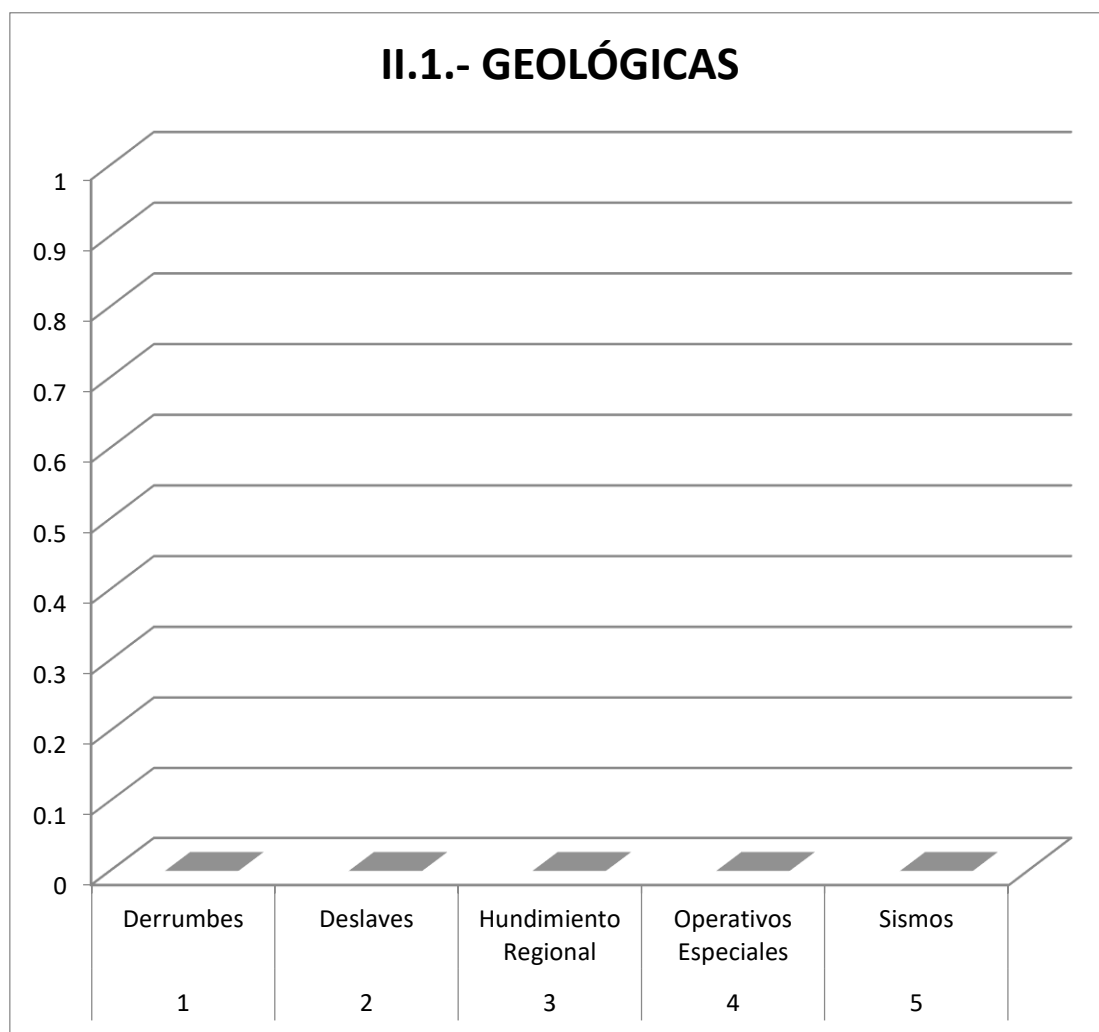
MUNICIPIO DE GARCÍA, NUEVO LEÓN

NOVIEMBRE 2019

**DIRECCIÓN DE PROTECCIÓN CIVIL  
DE LA SECRETARÍA DEL AYUNTAMIENTO**

**GRAFICA**

**CONTINGENCIAS GEOLOGICAS**





MUNICIPIO DE GARCÍA, NUEVO LEÓN

NOVIEMBRE 2019

**DIRECCIÓN DE PROTECCIÓN CIVIL  
DE LA SECRETARÍA DEL AYUNTAMIENTO  
ESTADÍSTICAS  
CONTINGENCIAS HIDROMETEOROLÓGICAS**

| <b>II.2.- HIDROMETEOROLÓGICAS</b> |  | <b>NOVIEMBRE</b> |
|-----------------------------------|--|------------------|
| 1                                 | Granizadas   | 0                |
| 2                                 | Heladas  | 0                |
| 3                                 | Inundaciones Fluviales   | 0                |
| 4                                 | Inundaciones Pluviales   | 0                |
| 5                                 | Lluvias Torrenciales   | 0                |
| 6                                 | Monitoreo de Fenómenos Hidrometeorológicos (Huracanes, Tormentas Tropicales, Depresiones, Frentes Fríos, etc.) | 0                |
| 7                                 | Monitoreo de Presas, Ríos, Arroyos, Canales, etc.  | 0                |
| 8                                 | Nevadas  | 0                |
| 9                                 | Operativos Carrusel por Bajas Temperaturas   | 0                |
| 10                                | Temperaturas Extremas ( <i>invierno</i> < 8 °C)  | 0                |
| 11                                | Temperaturas Extremas ( <i>verano</i> > 40 °C)   | 0                |
| 12                                | Tormentas Eléctricas   | 0                |
| 13                                | Trombas  | 0                |
| 14                                | Vientos Fuertes (no ciclónicos)  | 0                |
| 15                                | Operativos Especiales (por inundaciones, etc.)   | 0                |
| <b>TOTAL.-</b>                    |  | <b>0</b>         |




MUNICIPIO DE GARCÍA, NUEVO LEÓN

NOVIEMBRE 2019

**DIRECCIÓN DE PROTECCIÓN CIVIL  
DE LA SECRETARÍA DEL AYUNTAMIENTO**

**GRAFICA**





MUNICIPIO DE GARCÍA, NUEVO LEÓN

NOVIEMBRE 2019

**DIRECCIÓN DE PROTECCIÓN CIVIL  
DE LA SECRETARÍA DEL AYUNTAMIENTO  
ESTADÍSTICAS CONTINGENCIAS QUÍMICAS**

| <b>II.3.- QUÍMICAS</b> |   | <b>NOVIEMBRE</b> |
|------------------------|---|------------------|
| 1                      | Derrames de Aceites, Hidrocarburos  | 3                |
| 2                      | Derrames de Químicos (líquidos, sólidos)  | 0                |
| 3                      | Explosiones   | 0                |
| 4                      | Flamazos  | 0                |
| 5                      | Fugas con Flama   | 0                |
| 6                      | Fuga de agua  | 0                |
| 7                      | Fugas de Gas L.P.   | 32               |
| 8                      | Fugas de Gas Natural  | 0                |
| 9                      | Fugas de Químicos (gases)   | 0                |
| 10                     | Incendios de Químicos   | 0                |
| 11                     | Incendios en Industrias, Comercios, Bodegas                                       | 0                |
| 12                     | Incendios Forestales  | 0                |
| 13                     | Incendios Suburbanos (baldíos)  | 39               |
| 14                     | Incendios Urbanos (casas, carros)   | 0                |
| 15                     | Inspecciones  | 6                |
| 16                     | Olores a Gas (natural, L.P., metano)  | 0                |
| 17                     | Olores a Químicos   | 0                |
| 18                     | Recorridos para la detección de incendios forestales y ubicación de zonas de agua | 0                |
| 19                     | Falsas Alarmas  | 0                |
| 20                     | Operativos Especiales / Otras actividades   | 0                |
| <b>TOTAL.-</b>         |   | <b>80</b>        |




MUNICIPIO DE GARCÍA, NUEVO LEÓN

NOVIEMBRE 2019

**DIRECCIÓN DE PROTECCIÓN CIVIL  
DE LA SECRETARIA DEL AYUNTAMIENTO**

**GRAFICA  
CONTINGENCIAS QUIMICAS**





MUNICIPIO DE GARCÍA, NUEVO LEÓN

NOVIEMBRE 2019

**DIRECCIÓN DE PROTECCIÓN CIVIL  
DE LA SECRETARIA DEL AYUNTAMIENTO**

**ESTADÍSTICAS  
CONTINGENCIAS SANITARIAS**

| <b>II.4.- SANITARIAS</b> |                               | <b>NOVIEMBRE</b> |
|--------------------------|-------------------------------|------------------|
| 1                        | Contaminaciones               | 0                |
| 2                        | Epidemias                     | 0                |
| 3                        | Intoxicaciones                | 0                |
| 4                        | Plagas                        | 0                |
| 5                        | Reportes de Inversión Térmica | 0                |
| 6                        | Reportes de Lluvia Ácida      | 0                |
| 7                        | Falsas Alarmas                | 0                |
| 8                        | Operativos Especiales         | 0                |
| <b>TOTAL.-</b>           |                               | <b>0</b>         |



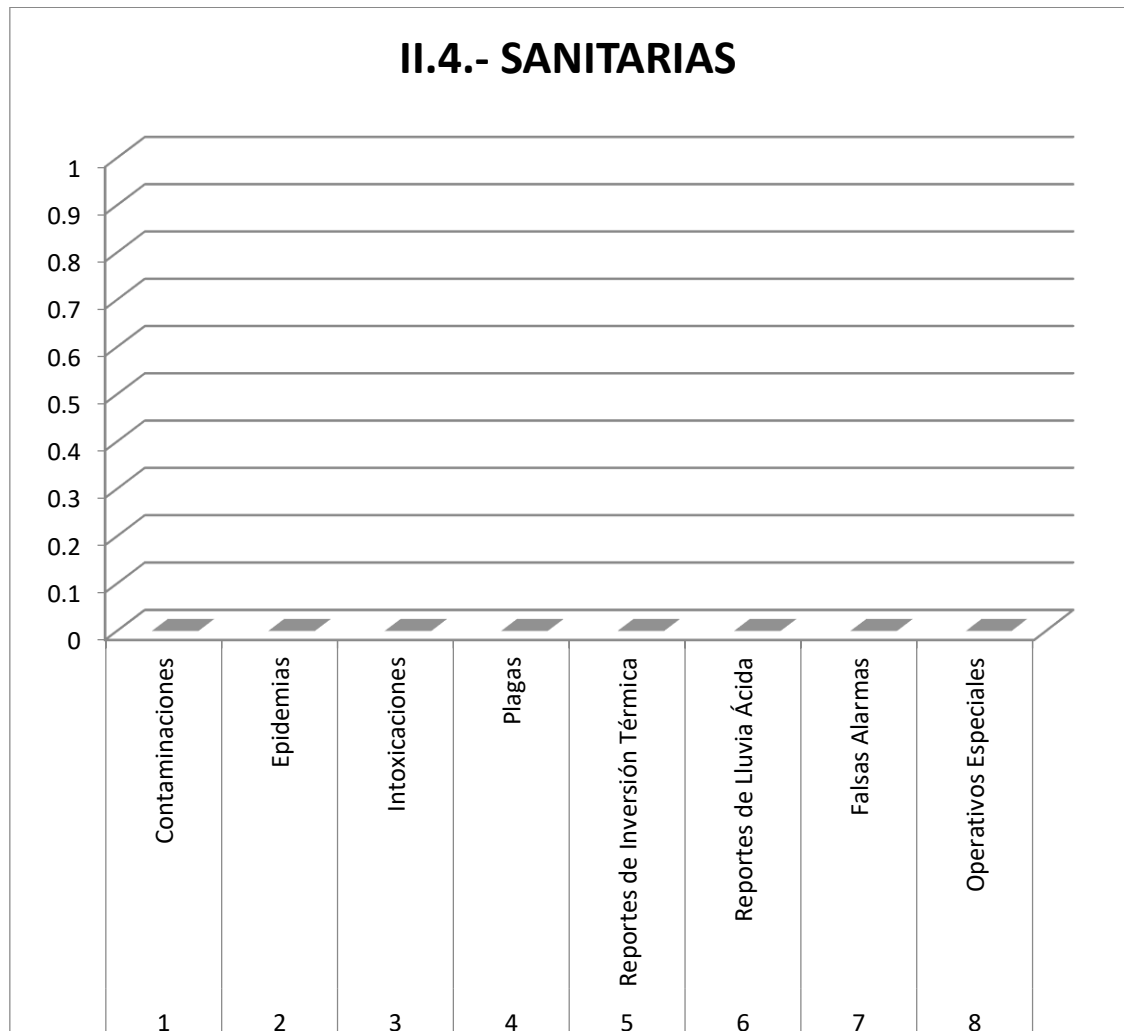
MUNICIPIO DE GARCÍA, NUEVO LEÓN

NOVIEMBRE 2019

**DIRECCIÓN DE PROTECCIÓN CIVIL  
DE LA SECRETARÍA DEL AYUNTAMIENTO**

**GRAFICA**

**CONTINGENCIAS SANITARIAS**







MUNICIPIO DE GARCÍA, NUEVO LEÓN

NOVIEMBRE 2019

**DIRECCIÓN DE PROTECCIÓN CIVIL  
DE LA SECRETARIA DEL AYUNTAMIENTO**

**ESTADÍSTICAS  
CONTINGENCIAS SOCIO-ORGANIZATIVAS**

| <b>II.5.- SOCIO - ORGANIZATIVAS</b> |  | <b>NOVIEMBRE</b> |
|-------------------------------------|--|------------------|
| 1                                   | Accidentes Aéreos                                  | 0                |
| 2                                   | Intento de suicidio                                | 0                |
| 3                                   | Suicidios  | 0                |
| 4                                   | Auxilio Vial                                       | 3                |
| 5                                   | Accidente laboral                                  | 0                |
| 6                                   | Accidentes Automovilísticos Urbanos                | 118              |
| 7                                   | Accidentes Carreteros                              | 0                |
| 8                                   | Accidentes Ferroviarios                            | 0                |
| 9                                   | Actos de Sabotaje y/o Terrorismo                   | 0                |
| 10                                  | Concentraciones Masivas de Población               | 0                |
| 11                                  | Capacitación                                       | 0                |
| 12                                  | Eventos Públicos, Musicales, Conciertos            | 3                |
| 13                                  | Interrupción y/o Desperfecto de Servicios Públicos | 0                |
| 14                                  | Postes dañados y/o Cables caídos                   | 5                |
| 15                                  | Falsas Alarmas                                     | 0                |
| 16                                  | Operativos Especiales                              | 0                |
| <b>TOTAL .-</b>                     |  | <b>129</b>       |



MUNICIPIO DE GARCÍA, NUEVO LEÓN

NOVIEMBRE 2019

**DIRECCIÓN DE PROTECCIÓN CIVIL  
DE LA SECRETARIA DEL AYUNTAMIENTO**

**GRAFICA**

**CONTINGENCIAS SOCIO-ORGANIZATIVAS**





MUNICIPIO DE GARCÍA, NUEVO LEÓN

NOVIEMBRE 2019

**DIRECCIÓN DE PROTECCIÓN CIVIL  
DE LA SECRETARIA DEL AYUNTAMIENTO  
ESTADISTICAS  
CONTINGENCIAS DE INCIDENTES GENERALES**

| <b>II.6.- INCIDENTES GENERALES</b> |   | <b>NOVIEMBRE</b> |
|------------------------------------|---|------------------|
| 1                                  | Animales afectando y/o con riesgo                     | 0                |
| 2                                  | animales exóticos                                     | 3                |
| 3                                  | Árboles afectando, caídos y/o con riesgo              | 0                |
| 4                                  | Búsqueda y/o rescate de cuerpos en montaña            | 0                |
| 5                                  | Búsqueda y/o rescate de personas en montaña           | 0                |
| 6                                  | Búsqueda y/o rescate en arroyos, ríos, etc.           | 0                |
| 7                                  | Búsqueda y/o rescate y/o apoyo a personas área urbana | 2                |
| 8                                  | Combate de Enjambres de Abejas                        | 5                |
| 9                                  | Daños y/o Derrumbes de construcciones y/o anuncios    | 0                |
| 10                                 | Rescate de cuerpos en arroyos, ríos, etc.             | 0                |
| 11                                 | Rescate de cuerpos en espacios confinados             | 0                |
| 12                                 | Rescate de personas en espacios confinados            | 0                |
| 13                                 | Rescate de personas prensadas                         | 0                |
| 14                                 | otros   | 25               |
| 15                                 | Revisiones Generales                                  | 0                |
| 16                                 | Falsas Alarmas  | 37               |
| 17                                 | Operativos Especiales                                 | 0                |
| <b>TOTAL.-</b>                     |   | <b>72</b>        |



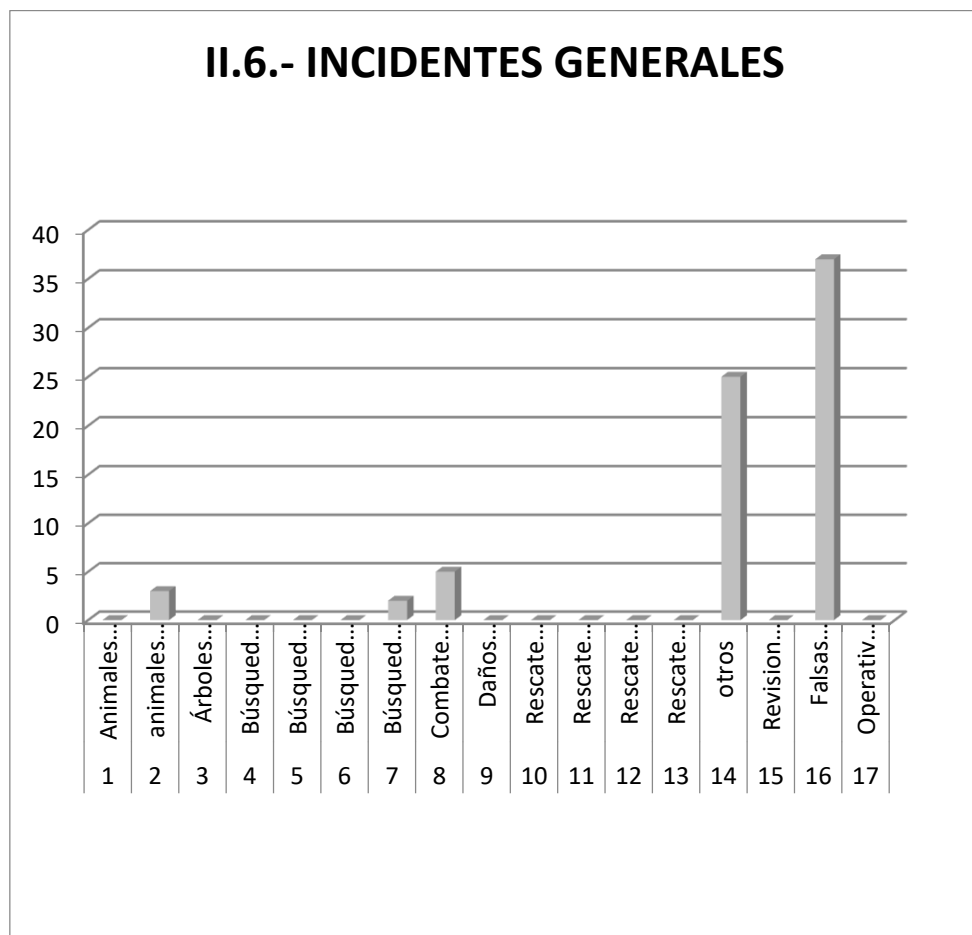
MUNICIPIO DE GARCÍA, NUEVO LEÓN

NOVIEMBRE 2019

**DIRECCIÓN DE PROTECCIÓN CIVIL  
DE LA SECRETARÍA DEL AYUNTAMIENTO**

**GRAFICA**

**INCIDENTES GENERALES**





MUNICIPIO DE GARCÍA, NUEVO LEÓN

NOVIEMBRE 2019

**DIRECCIÓN DE PROTECCIÓN CIVIL  
DE LA SECRETARIA DEL AYUNTAMIENTO  
ESTADISTICA  
ATENCION PREHOSPITALARIA**

| <b>II.7.- ATENCION PREHOSPITALARIA</b> |   | <b>NOVIEMBRE</b> |
|--|---|------------------|
| 1                                      | Personas enferma en interior de domicilio   | 205              |
| 2                                      | persona inconsciente                        | 0                |
| 3                                      | Personas enfermas en vía publica            | 0                |
| 4                                      | Personas lesionadas en accidentes viales    | 0                |
| 5                                      | Personas lesionadas en riñas                | 0                |
| 6                                      | Personas lesionadas en vía publica          | 134              |
| 7                                      | Personas lesionadas por trabajos en alturas | 0                |
| 8                                      | Personas lesionadas por animales            | 0                |
| 9                                      | Traslados                                   | 49               |
| 10                                     | Partos en proceso                           | 0                |
| 11                                     | Paro Cardíaco                               | 0                |
| 12                                     | convulsivos                                 | 0                |
| 13                                     | muerte por enfermedad                       | 0                |
| 14                                     | muerte por violencia                        | 0                |
| 15                                     | muerte por accidente domestico              | 0                |
| 16                                     | Muerte por accidente vial                   | 0                |
| 17                                     | Falsas Alarmas                              | 0                |
| <b>TOTAL.-</b>                         |   | <b>388</b>       |



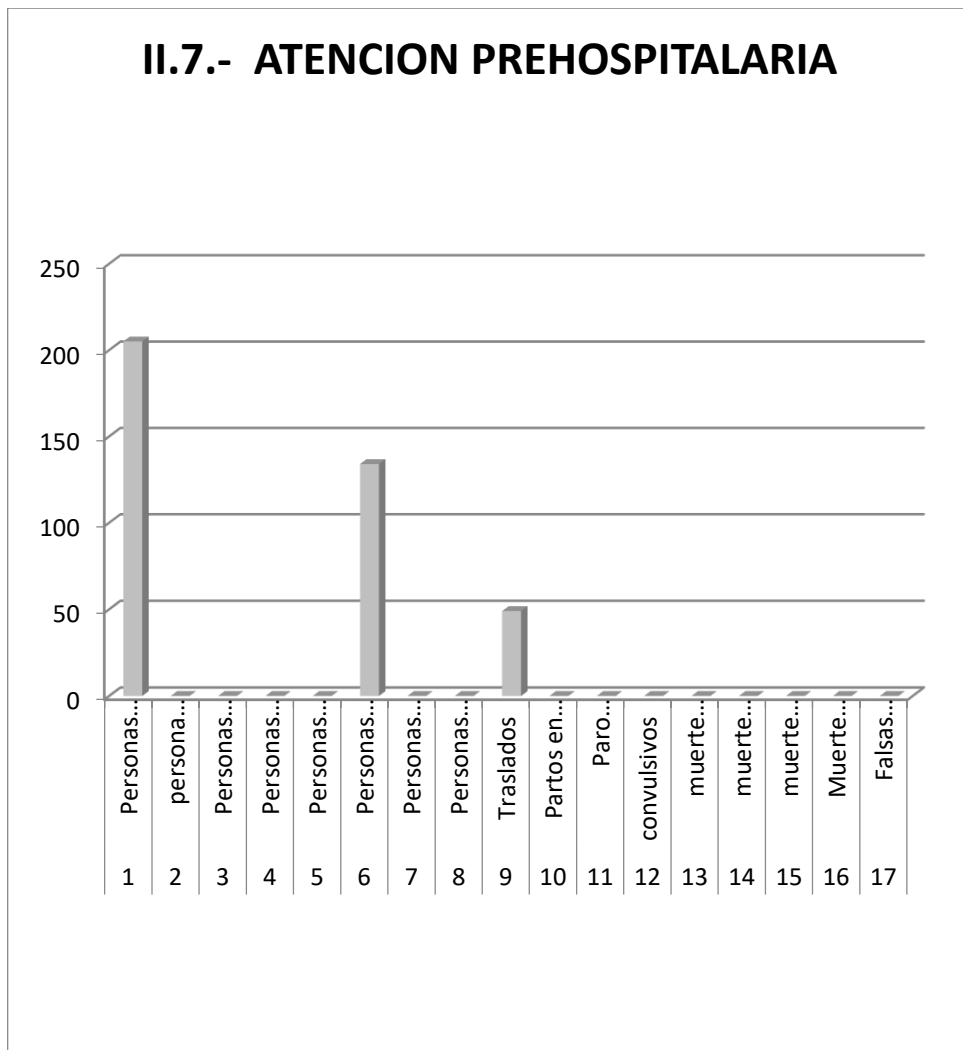
MUNICIPIO DE GARCÍA, NUEVO LEÓN

NOVIEMBRE 2019

**DIRECCIÓN DE PROTECCIÓN CIVIL  
DE LA SECRETARIA DEL AYUNTAMIENTO**

**GRAFICA**

**ATENCION PREHOSPITALARIA**





MUNICIPIO DE GARCÍA, NUEVO LEÓN

NOVIEMBRE 2019

**DIRECCIÓN DE PROTECCIÓN CIVIL  
DE LA SECRETARIA DEL AYUNTAMIENTO  
ESTADISTICA  
GLOBAL**

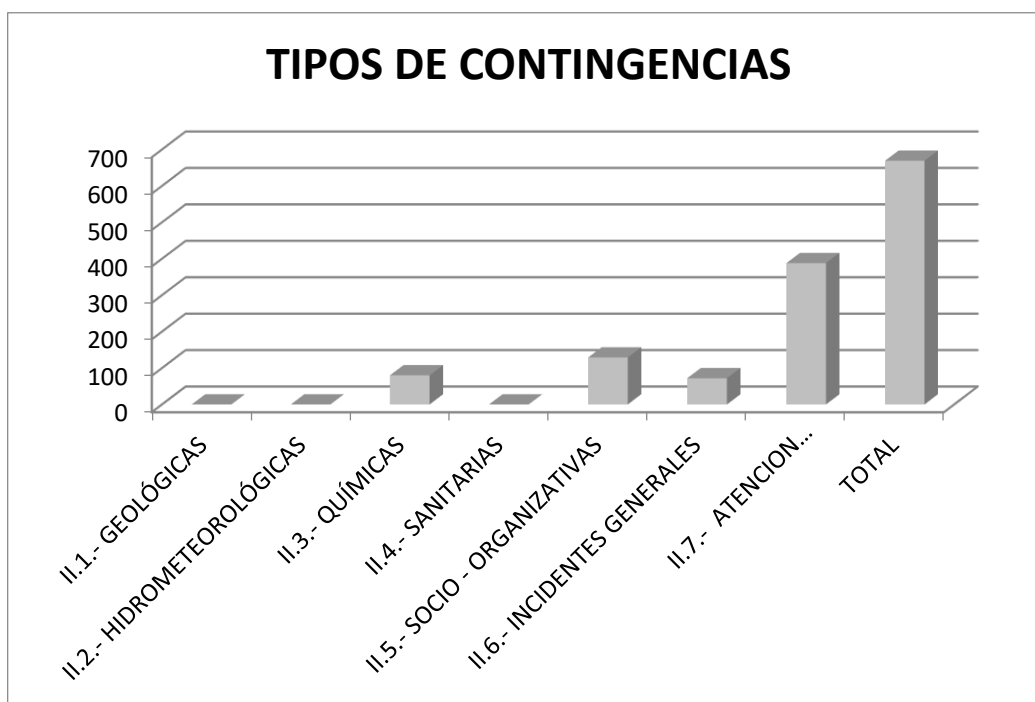
| <b>TIPOS DE CONTINGENCIAS</b>          | <b>NOVIEMBRE</b> |
|--|------------------|
| <b>II.1.- GEOLÓGICAS</b>               | 0                |
| <b>II.2.- HIDROMETEOROLÓGICAS</b>      | 0                |
| <b>II.3.- QUÍMICAS</b>                 | 80               |
| <b>II.4.- SANITARIAS</b>               | 0                |
| <b>II.5.- SOCIO - ORGANIZATIVAS</b>    | 129              |
| <b>II.6.- INCIDENTES GENERALES</b>     | 72               |
| <b>II.7.- ATENCION PREHOSPITALARIA</b> | 388              |
| <b>TOTAL</b>                           | <b>669</b>       |



MUNICIPIO DE GARCÍA, NUEVO LEÓN

NOVIEMBRE 2019

**DIRECCIÓN DE PROTECCIÓN CIVIL  
DE LA SECRETARÍA DEL AYUNTAMIENTO  
GRAFICA GLOBAL**



**AREA RESPONSABLE DE GENERAR LA INFORMACION: DIRECCION DE PROTECCION CIVIL**